

WESDOME

TSX: WDO | OTCQX: WDOFF

ASSEMBLÉE GÉNÉRALE ANNUELLE

27 MAI 2025

Ordre du jour

Élection des administrateurs

Nomination des auditeurs

Vote consultatif sur la rémunération des dirigeants



WESDOME

TSX: WDO | OTCQX: WDOFF

ASSEMBLÉE GÉNÉRALE ANNUELLE

27 MAI 2025

Énoncés prospectifs

Énoncés prospectifs

Cette présentation contient des “énoncés prospectifs” qui comportent un certain nombre de risques et d'incertitudes. Souvent, mais pas toujours, les énoncés prospectifs peuvent être identifiés par l'utilisation de mots tels que “planifie”, “s'attend à”, “est attendu”, “budget”, “prévu”, “estime”, “prévisions”, “a l'intention”, “anticipe”, ou “croit” ou des variations (y compris des variations négatives) de ces mots et expressions, ou déclarent que certaines actions, événements ou résultats “peuvent”, “pourraient”, “seraient” ou “seront” pris, se produiront ou seront atteints. Les énoncés prospectifs impliquent des risques connus et inconnus, des incertitudes et d'autres facteurs qui peuvent faire en sorte que les résultats, les performances ou les réalisations réels de la Société soient sensiblement différents des résultats, des performances ou des réalisations futurs exprimés ou sous-entendus dans les énoncés prospectifs. Les énoncés prospectifs contenus dans le présent document sont établis à la date de cette présentation et la Société décline toute obligation de mettre à jour les énoncés prospectifs, que ce soit à la suite de nouvelles informations, d'événements ou de résultats futurs ou pour toute autre raison. Rien ne garantit que les énoncés prospectifs se révéleront exacts, car les résultats réels et les événements futurs pourraient différer de manière importante de ceux anticipés dans ces énoncés.

Les énoncés prospectifs ou les informations prospectives contenus dans cette présentation comprennent, sans s'y limiter, les énoncés ou les informations concernant : la production prévue plus forte de la Société au cours du deuxième semestre de 2025; la position de la Société quant à la réalisation de ses prévisions pour l'ensemble de l'année; le calendrier de la publication d'un rapport technique pour Eagle River; la réduction prévue de la variabilité des teneurs et l'amélioration de la flexibilité opérationnelle à Kiena; les détails, les composantes et les approches dans le cadre de la stratégie de création de valeur à long terme de la Société; les perspectives d'exploration et de forage et le potentiel de découverte future dans la zone 6 Central à Eagle River; les perspectives d'exploration et de forage dans la zone 300 à Eagle River; le potentiel de minéralisation supplémentaire à l'ouest de la diorite à Eagle River les perspectives d'exploration et de forage dans la zone VC à Kiena; les options visant à prolonger le développement souterrain des cibles de la zone VC et de la zone North à Kiena; le début prévu du forage à la deuxième baie de forage de Kiena; les perspectives de forage et d'exploration des zones Kiena Deep Footwall et le potentiel de délimitation de lentilles supplémentaires; le forage prévu à partir du développement du niveau 33 à Kiena; le forage de surface prévu du corps minéralisé de Presqu'île; les composantes et les objectifs du forage d'exploration du corps minéralisé de Presqu'île; le calendrier de la production minière initiale prévue du corps minéralisé de Presqu'île; le calendrier prévu de la délivrance du permis d'exploitation minière du corps minéralisé de Presqu'île; et le calendrier prévu de l'installation du concasseur et de l'installation du ventilateur principal à Presqu'île. Les énoncés prospectifs et les informations prospectives sont par nature fondés sur des hypothèses et impliquent des risques connus et inconnus, des incertitudes et d'autres facteurs, qui peuvent faire en sorte que les résultats, les performances ou les réalisations réels de la Société soient sensiblement différents des résultats, des performances ou des réalisations futurs exprimés ou sous-entendus par ces énoncés prospectifs ou ces informations prospectives.

En outre, si un ou plusieurs des risques, incertitudes ou autres facteurs se matérialisent, ou si les hypothèses sous-jacentes s'avèrent incorrectes, les résultats réels peuvent varier sensiblement de ceux décrits dans les énoncés prospectifs ou les informations prospectives. Ces risques, incertitudes et autres facteurs comprennent les facteurs de risque décrits dans les sections intitulées “Mise en garde concernant les informations prospectives” et “Risques et incertitudes” de la plus récente notice annuelle de la Société. Les lecteurs sont invités à examiner attentivement l'analyse détaillée des risques dans notre plus récente notice annuelle, qui est disponible sur SEDAR+ et sur le site web de la Société.

Il n'y a aucune garantie que les énoncés prospectifs ou les informations prospectives se révéleront exacts, car les résultats réels et les événements futurs pourraient différer sensiblement de ceux anticipés dans ces énoncés. La Société ne s'engage pas à mettre à jour les énoncés prospectifs si les circonstances, les estimations ou les opinions de la direction venaient à changer, sauf si les lois sur les valeurs mobilières l'exigent. En conséquence, le lecteur est invité à ne pas accorder une confiance excessive aux énoncés prospectifs.

Mesures de performance non conformes aux IFRS

Certaines mesures et certains ratios financiers non conformes aux IFRS sont inclus dans cette présentation, notamment la marge de trésorerie, les flux de trésorerie disponibles, les coûts de trésorerie, et les coûts de maintien complets.

Veuillez consulter le rapport de gestion de la Société pour le trimestre clos le 31 mars 2025 pour obtenir des explications, des définitions et une analyse de ces mesures et ratios financiers non conformes aux IFRS. La Société estime que ces mesures, en plus des mesures conventionnelles préparées conformément aux normes internationales d'information financière (“IFRS”), permettent aux investisseurs d'évaluer plus facilement la performance sous-jacente de la Société. Les mesures et ratios financiers non conformes aux IFRS et autres mesures et ratios financiers sont destinés à fournir des informations supplémentaires et ne doivent pas être considérés isolément ou comme un substitut aux mesures ou ratios de performance préparés conformément aux IFRS. Ces mesures et ratios n'ont pas de signification standardisée prescrite par les IFRS et peuvent donc ne pas être comparables à ceux d'autres émetteurs. Pour les définitions et les rapprochements de ces mesures non conformes aux IFRS, veuillez vous référer à la dernière page de cette présentation.

Devises

Sauf indication contraire, toutes les références à “$” sont des dollars canadiens et toutes les références à “$US” sont des dollars américains.

Certaines autres informations

Tous les graphiques, tableaux ou autres informations démontrant nos performances historiques, ou toute autre entité contenue dans cette présentation, sont uniquement destinés à illustrer les performances passées de la Société.

Bâtir une solide culture axée sur la sécurité chez Wesdome

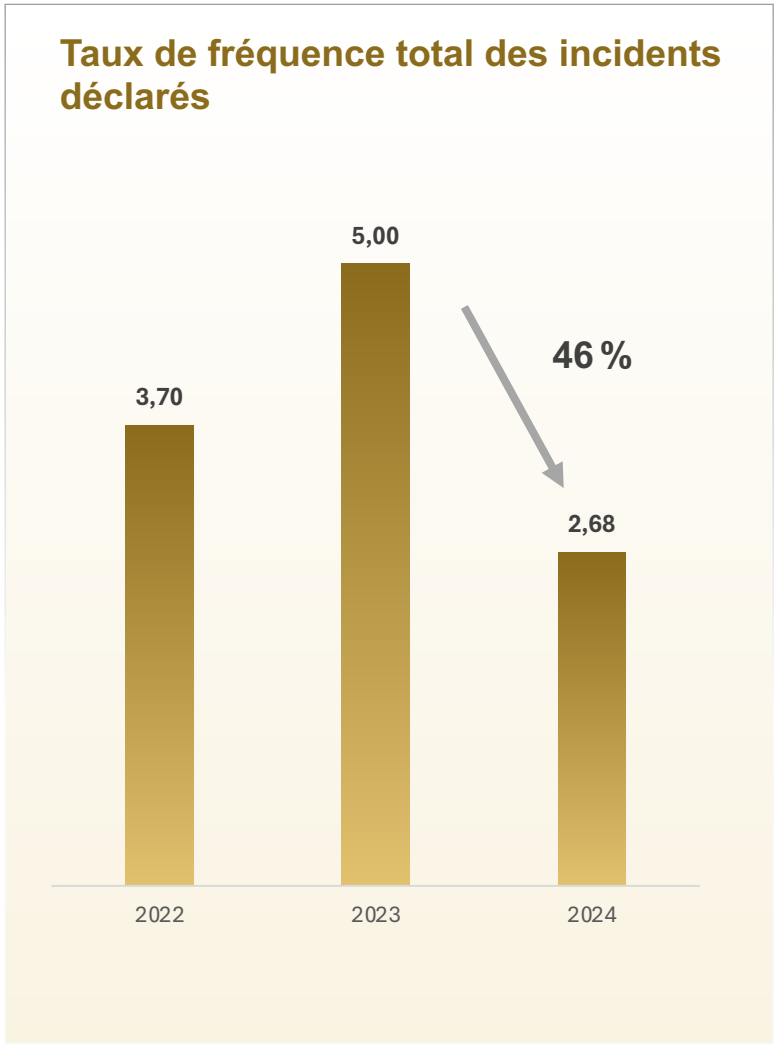

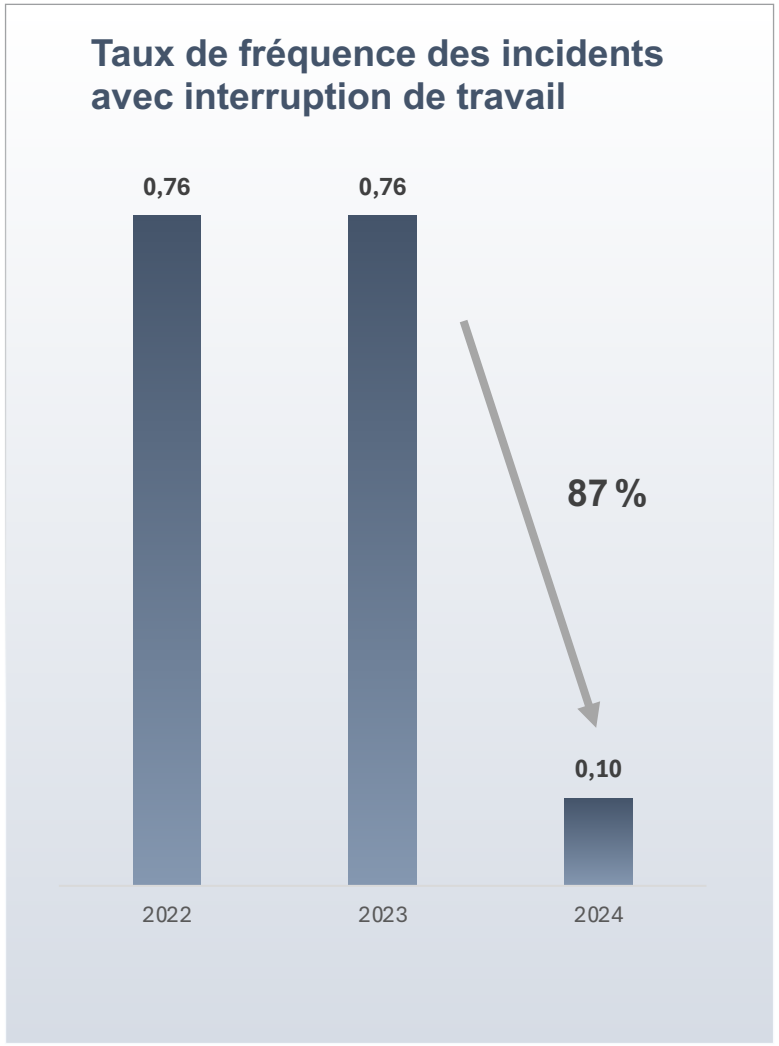

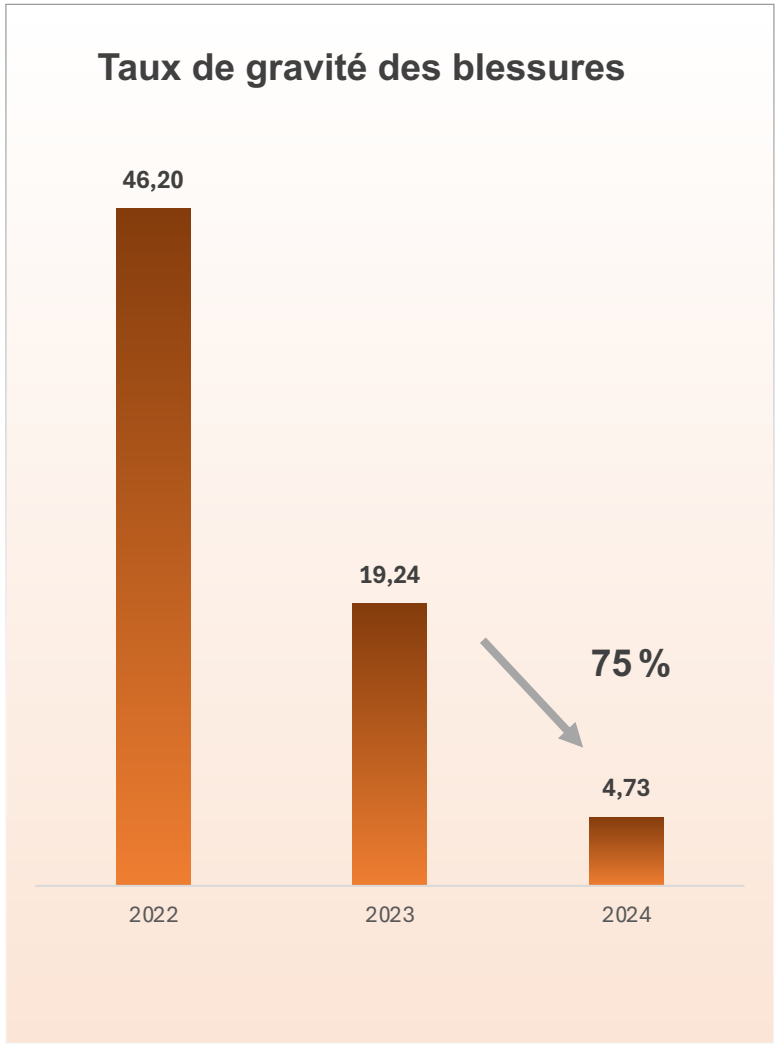

Faits saillants opérationnels et financiers de 2024

172 033 onces
Production d'or

558 M$
Produits consolidés

308 M$
BAIIA[1] généré

136 M$
Bénéfice net

119 M$
Flux de trésorerie disponibles[1]

123 M$
Solde de trésorerie



1. Pour de plus amples informations et des rapprochements détaillés, voir la section intitulée « Mesures de performance non conformes aux IFRS » dans le dernier rapport de gestion de la Société pour la période close le 31 décembre 2024.

Réalisations en 2024

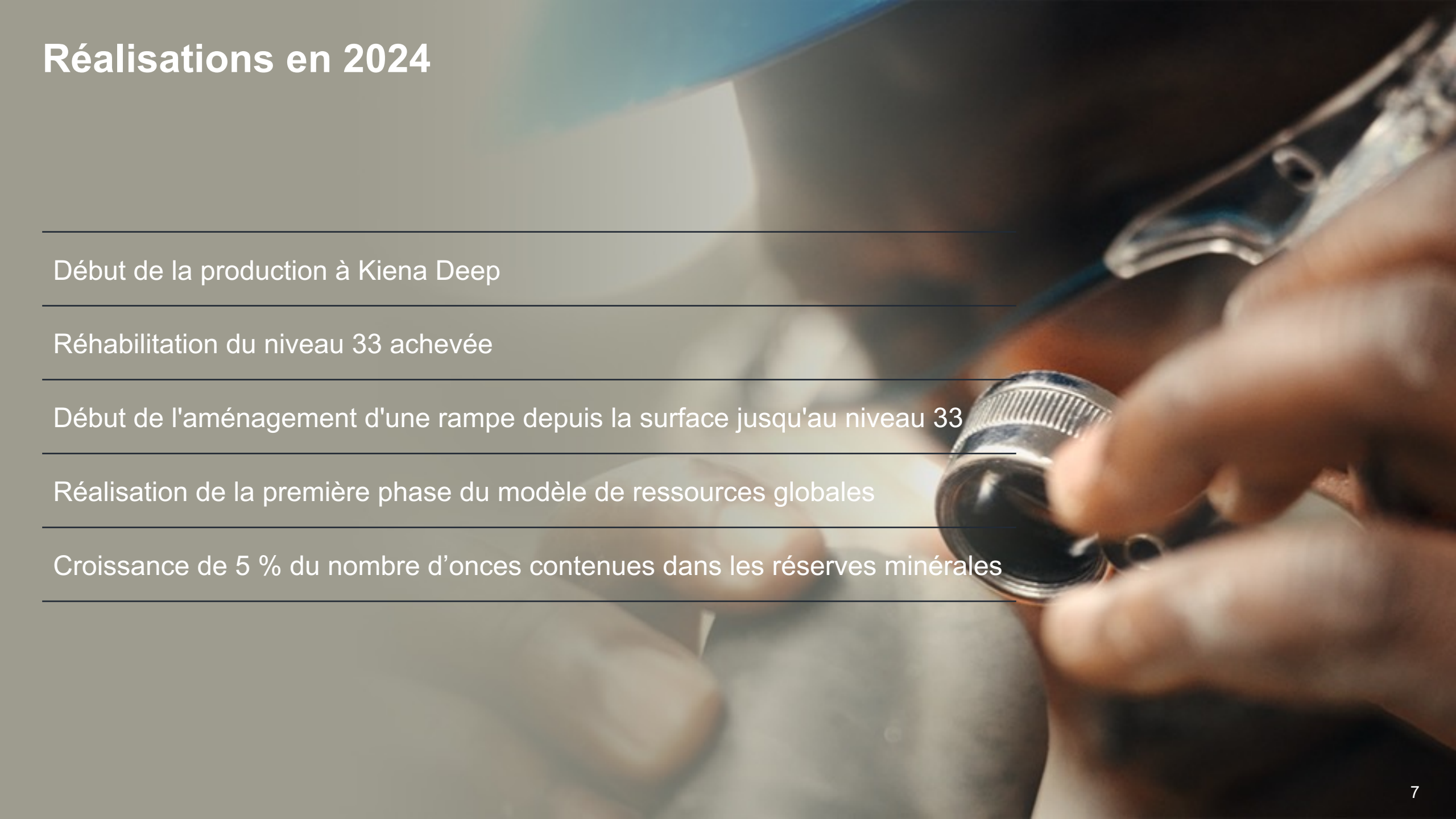

- Début de la production à Kiena Deep
- Réhabilitation du niveau 33 achevée
- Début de l'aménagement d'une rampe depuis la surface jusqu'au niveau 33
- Réalisation de la première phase du modèle de ressources globales
- Croissance de 5 % du nombre d’onces contenues dans les réserves minérales

Historique de création de valeur pour les actionnaires

Production (milliers d'onces / action)[1]

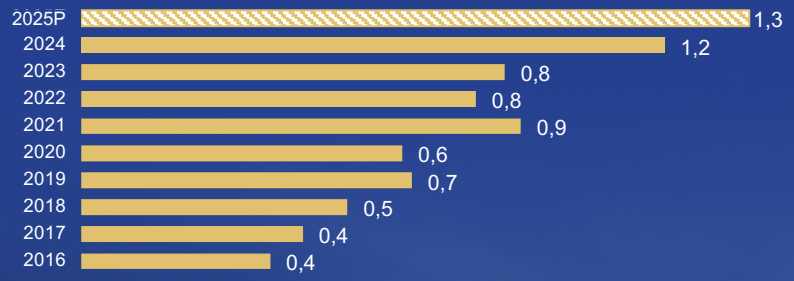

Flux de trésorerie des activités d'exploitation ($ / action)[2]



Réserves minérales (milliers d'onces / action)

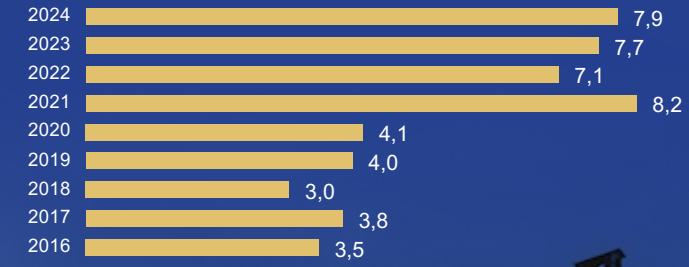

(1) La production par action en 2025 est basée sur le point médian de la fourchette de prévisions de Wesdome pour 2025, soit de 190 000 à 210 000 onces, divisé par ses actions en circulation actuelles (voir le communiqué de presse de la Société daté du 14 janvier 2025).

(2) Les flux de trésorerie des activités d'exploitation par action pour 2025 sont basés sur les estimations de consensus de S&P Capital IQ.

Stratégie de remplissage de l'usine de traitement soutenue par des initiatives de croissance interne

1 INITIATIVE DU MODÈLE DE RESSOURCES GLOBALES

2 EXPLORATION STRATÉGIQUE

3 OPTIMISER ET TIRER PARTI DES COÛTS FIXES

Kiena



* Objectif d'environ 1 920 tonnes par jour (tpj) en fonction de la capacité autorisée de 2 040 tpj à Kiena.

Eagle River

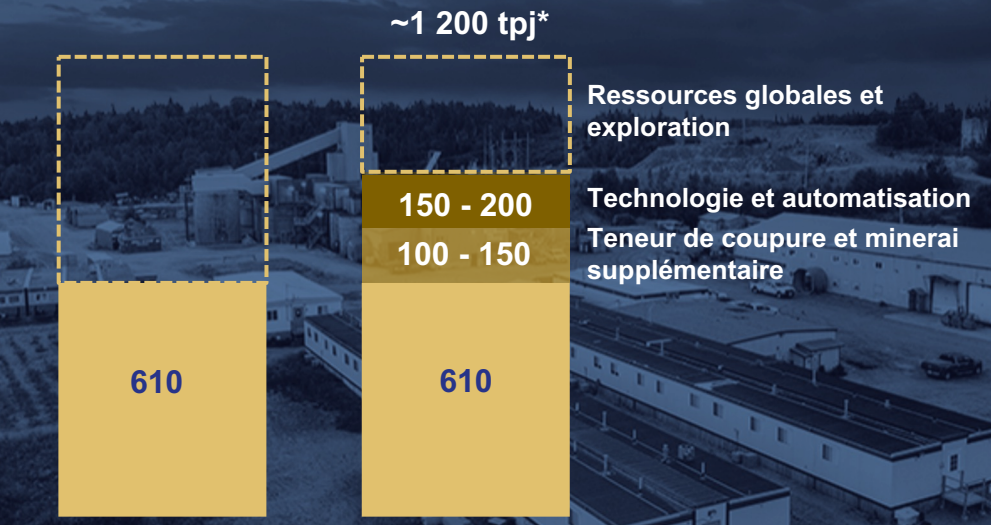

* Objectif d'environ 1 160 tpj en fonction de la capacité autorisée de 1 200 tpj à Eagle River.

1 Faits saillants du modèle de ressources globales Minerai potentiel non exploité à Eagle River



Complété en 2024

- Numérisation de la totalité de la base de données historique
- Validation des intrants du modèle de ressources globales

Flux des travaux en 2025

- Construction d'un modèle de ressources complet sans contrainte
- Forages de confirmation et de conversion pour mettre à jour les bases de données
- Début des études minières

Flux des travaux en 2026-2027

- Publication de rapports conformes au Règlement 43-101
- Mises à jour pour inclure les nouvelles extensions et les gisements à proximité de la mine

2 Le triangle de cibles présente un solide portefeuille de projets d'exploration

Informations suffisantes pour être classées comme ressources minérales

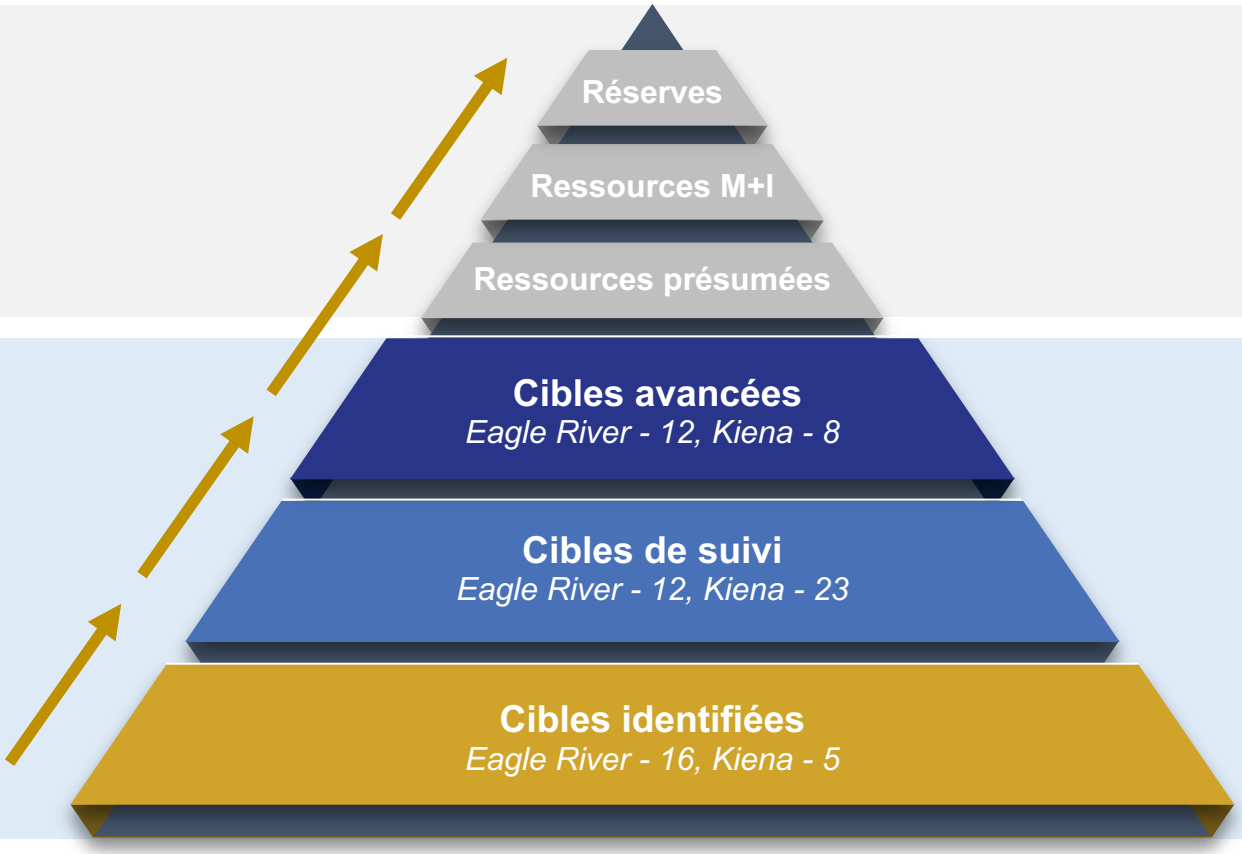

80 000 m
Forages en 2025

Informations insuffisantes pour être classées comme ressources minérales

120 000 m
Forages en 2025

3 Optimiser et tirer parti de la base de coûts fixes

Sur la base d'un prix moyen constant de l'or réalisé par once

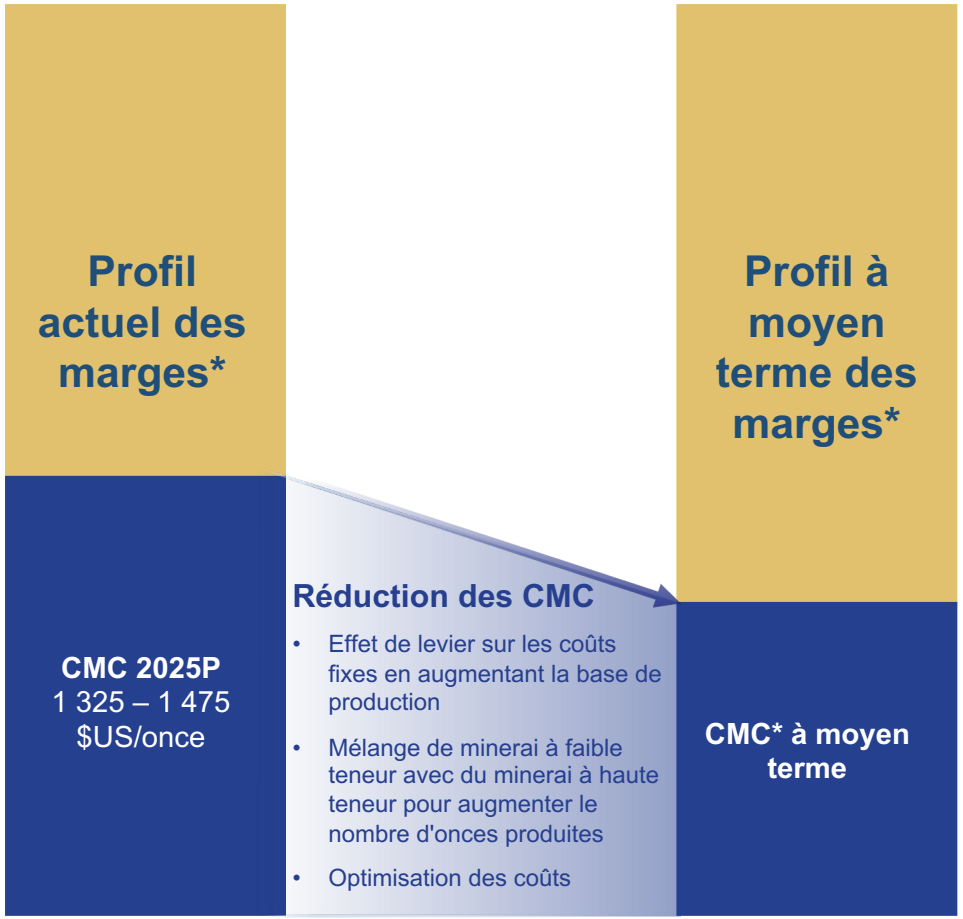

* Cible une baisse des CMC par once au cours des 5 prochaines années grâce à des initiatives d'optimisation des coûts et à l'impact de la stratégie de remplissage de l'usine de la Société en tirant parti de sa base de coûts fixes.

IMPACTS DE L'EFFET DE LEVIER SUR LA BASE DE COÛTS FIXES

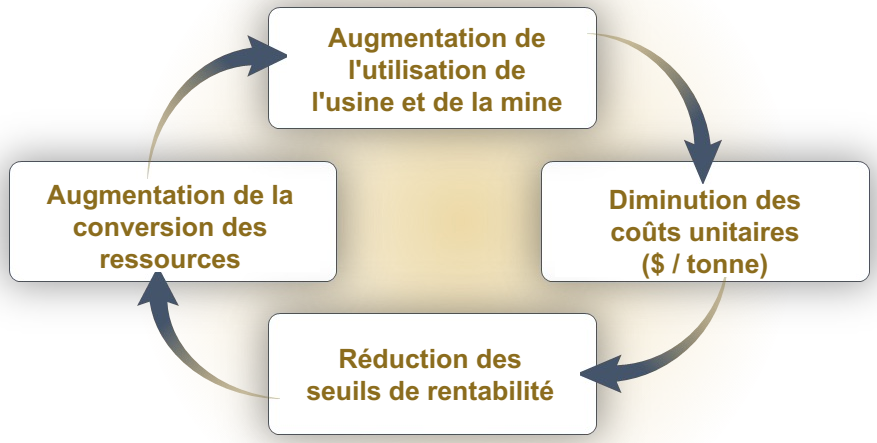

INITIATIVES D'OPTIMISATION DES COÛTS

Productivité et planification

Gestion de la chaîne d'approvisionnement et des entrepreneurs

Technologie et automatisation

Prochaines étapes importantes et catalyseurs

Juin 2025

Mise à jour sur les travaux d'exploration à Kiena
et
Clôture de l'acquisition d'Angus

Août 2025

Communiqué sur l'exploration à Eagle River
et
Renouvellement de la facilité de crédit renouvelable

S2 2025

Mises à jour sur les travaux d'exploration à Eagle River et à Kiena

T4 2025

Achever la rampe d'exploration à Kiena et commencer l'abattage à Presqu'île

S1 2026

Publier les rapports actualisés conformes au Règlement 43-101

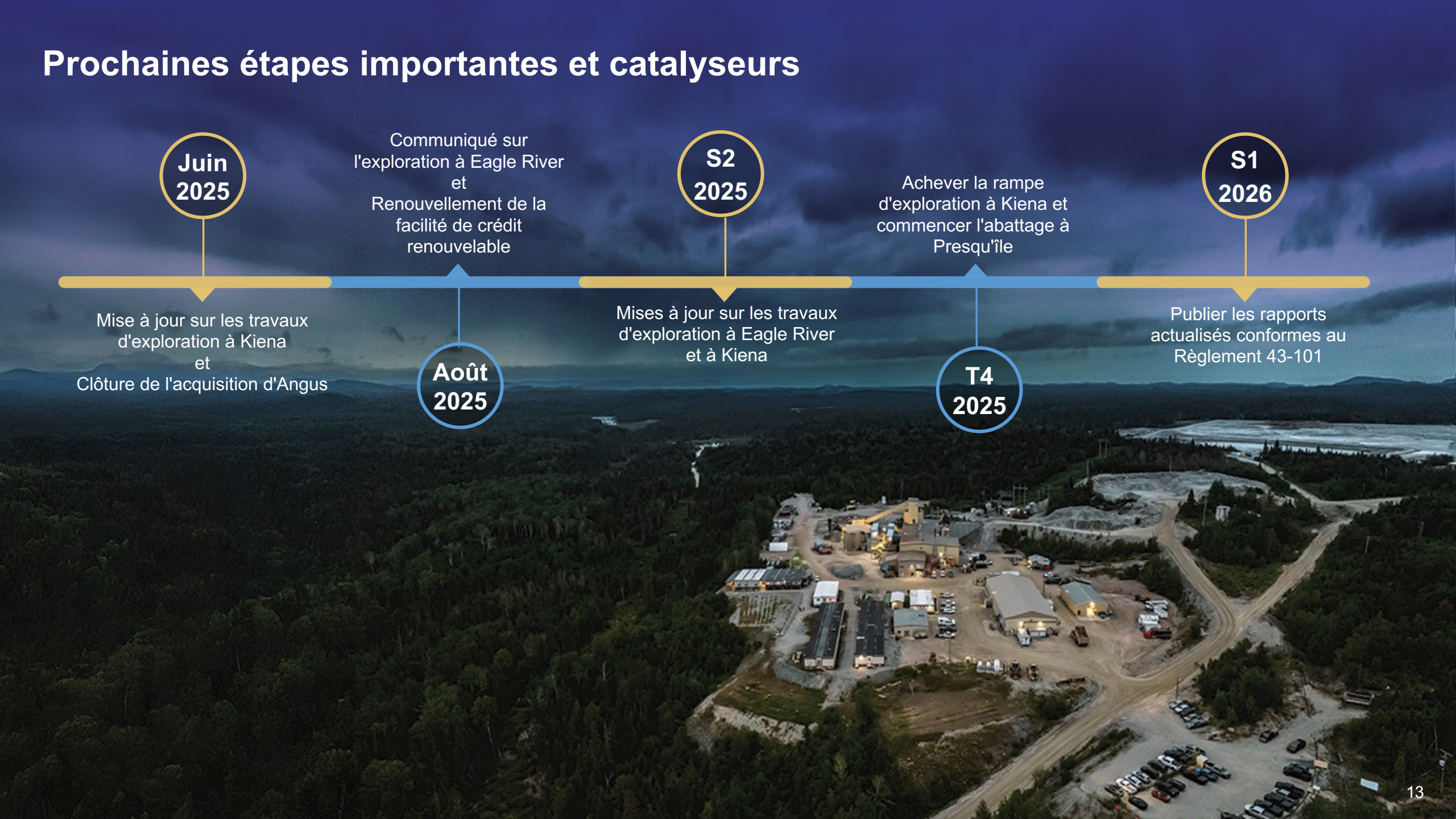

Merci

